

УПРАВЛЕНИЕ ФЕДЕРАЛЬНОЙ СЛУЖБЫ  
ГОСУДАРСТВЕННОЙ СТАТИСТИКИ  
ПО ХАБАРОВСКОМУ КРАЮ, МАГАДАНСКОЙ  
ОБЛАСТИ, ЕВРЕЙСКОЙ АВТОНОМНОЙ ОБЛАСТИ  
И ЧУКОТСКОМУ АВТОНОМНОМУ ОКРУГУ

# Оперативные итоги миграции населения Магаданской области

Январь-октябрь 2022 года

# Оперативные итоги миграции населения

Магаданская область

Январь-октябрь 2022 года

**01** ОБЩИЕ ИТОГИ МИГРАЦИИ НАСЕЛЕНИЯ

**02** ПРИБЫВШИЕ

**03** ВЫБЫВШИЕ

**04** МИГРАЦИЯ В ПРЕДЕЛАХ РОССИИ

**05** ОБЩИЕ ИТОГИ МИГРАЦИИ ПО МУНИЦИПАЛЬНЫМ  
ОБРАЗОВАНИЯМ



# ОБЩИЕ ИТОГИ МИГРАЦИИ НАСЕЛЕНИЯ

ЧЕЛОВЕК

2022 ГОД

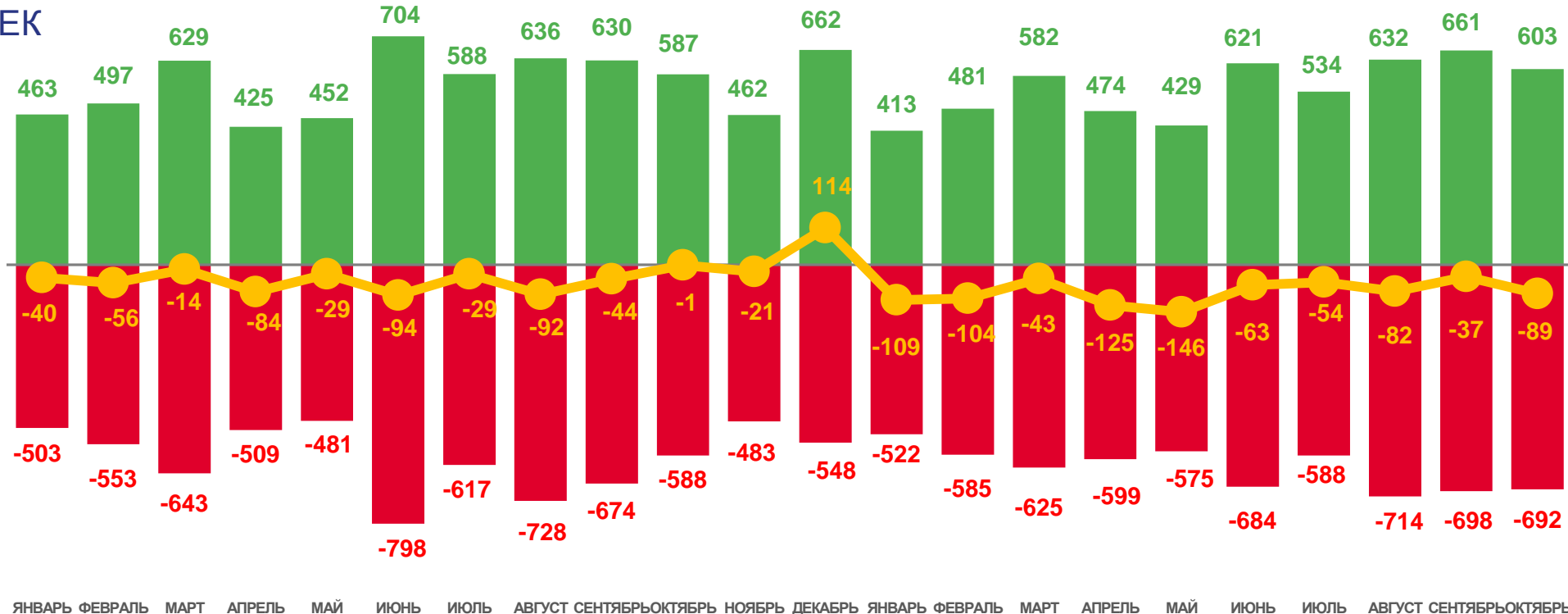
Январь-октябрь

**-852**

ЧЕЛОВЕКА

**-74,6**

В РАСЧЕТЕ  
НА 10000 ЧЕЛОВЕК



2021

2022



Число прибывших



Число выбывших



Миграционный прирост



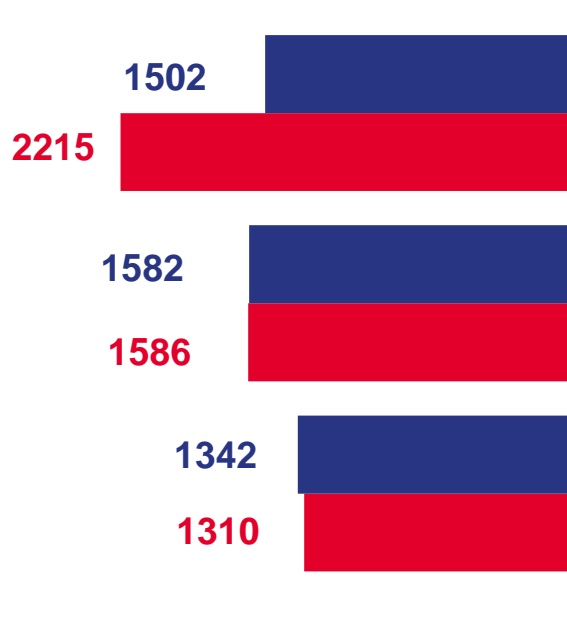


# РАСПРЕДЕЛЕНИЕ МИГРАНТОВ ПО ВИДАМ РЕГИСТРАЦИИ

ЧЕЛОВЕК

## 2022 ГОД

январь-октябрь 2022 года



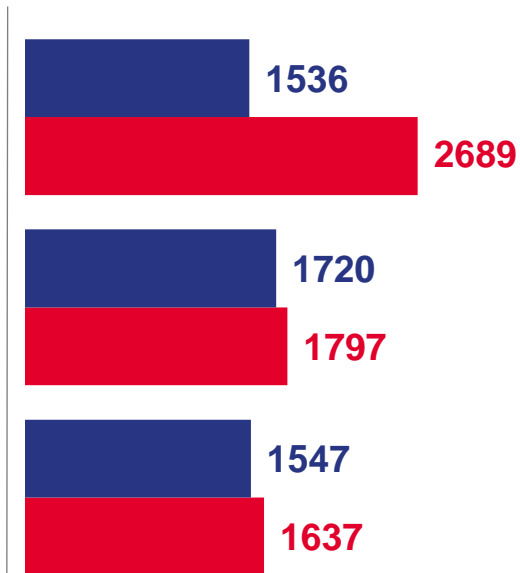
Смена места жительства

Возращение к прежнему месту жительства в связи с окончанием срока пребывания

Передвижения к месту пребывания

## 2021 ГОД

январь-октябрь 2021 года



Прибывшие



Выбывшие



# МИГРАЦИОННЫЕ ПОТОКИ ПЕРЕДВИЖЕНИЙ

ЧЕЛОВЕК

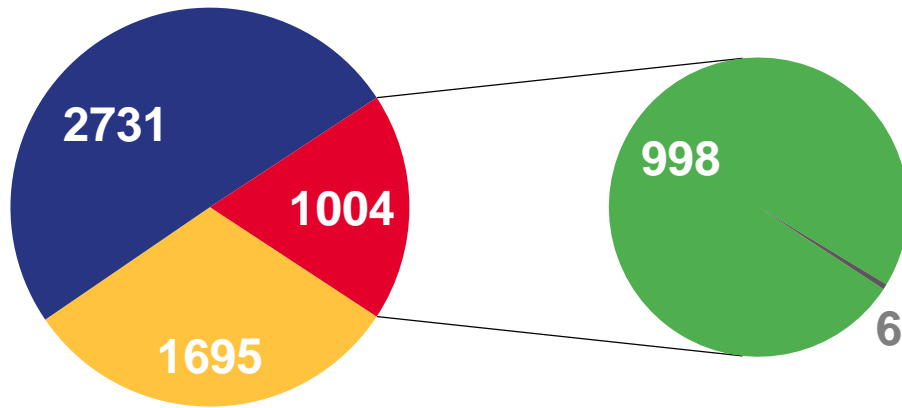
**2022 ГОД**

январь-октябрь 2022 года

Прибывшие



**5430**



Внутрирегиональная

Межрегиональная

Международная

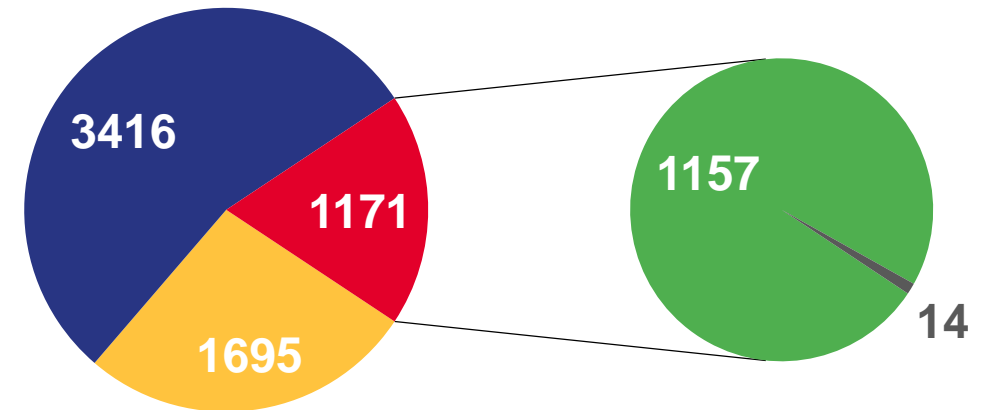
со странами СНГ

с другими зарубежными странами

Выбывшие



**6282**





# МИГРАЦИЯ В ПРЕДЕЛАХ РОССИИ

ЧЕЛОВЕК

2022 ГОД

Январь-октябрь

4426

Прибыло

5111

Выбыло

-685

Миграционный прирост, снижение

81,4% перемещений  
в пределах России



Миграционный прирост, снижение\*



\* Большинство перемещений с другими регионами





# ПРИБЫВШИЕ В МАГАДАНСКУЮ ОБЛАСТЬ

ЧЕЛОВЕК

**2022 ГОД**

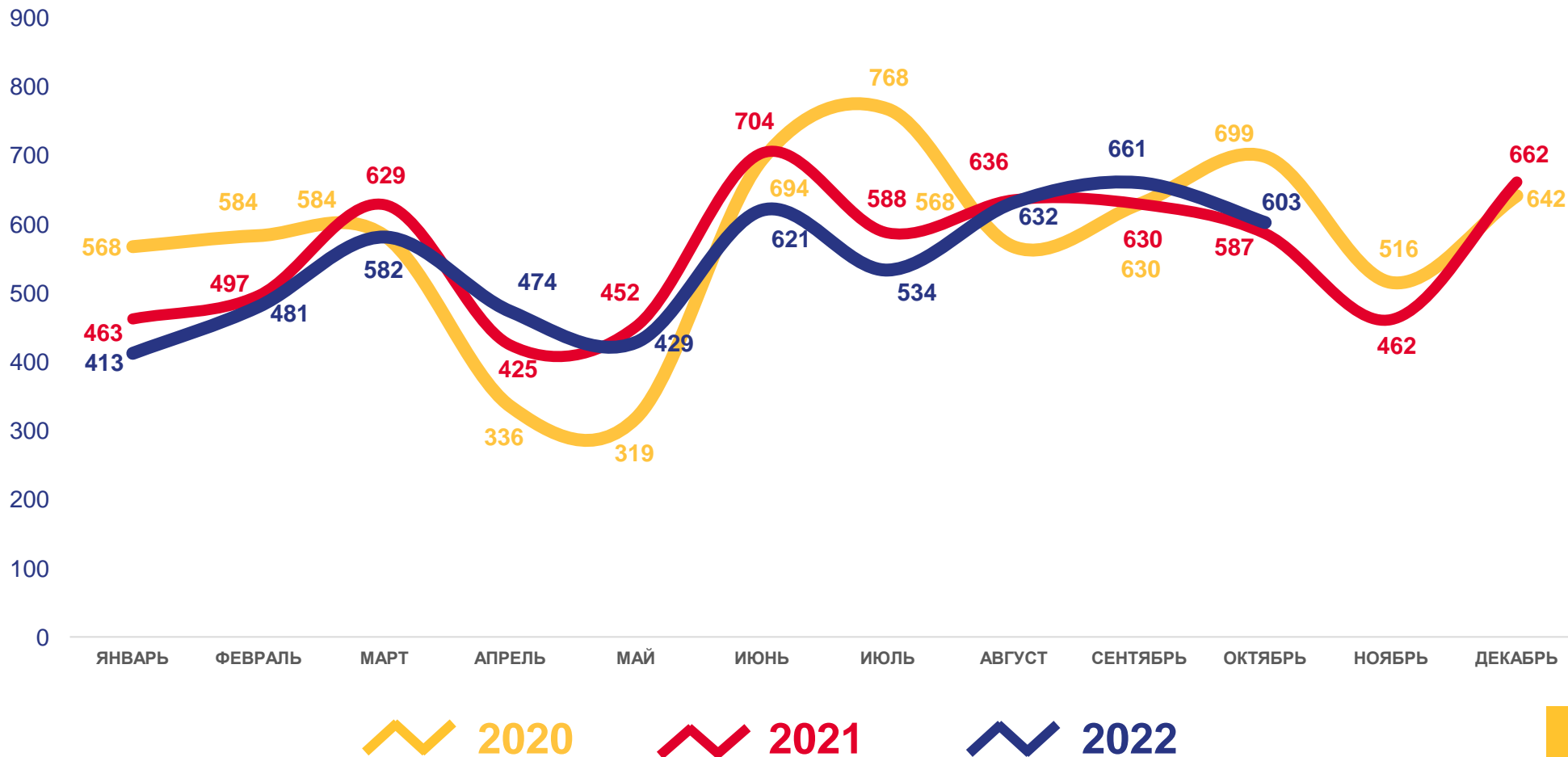
Январь-октябрь

**5430**

ЧЕЛОВЕК

**475,5**

В РАСЧЕТЕ  
НА 10000 ЧЕЛОВЕК





# ПРИБЫВШИЕ МИГРАНТЫ ПО ВИДАМ И СРОКАМ РЕГИСТРАЦИИ

в пределах России

## 2022 ГОД

январь-октябрь 2022 года

**По видам регистрации**  
(в % к общему числу прибывших)



- Зарегистрированы в новом месте жительства
- Возвратились к месту жительства временного пребывания на другой территории
- Прибыли к месту пребывания на срок 9 месяцев и более

**По срокам регистрации**  
(в % к числу прибывших из места жительства к месту пребывания)



- От 9 месяцев до 1 года
- 1 год
- 2 года
- 3 года
- 4 года
- 5 лет и более







# ВЫБЫВШИЕ ИЗ МАГАДАНСКОЙ ОБЛАСТИ

ЧЕЛОВЕК

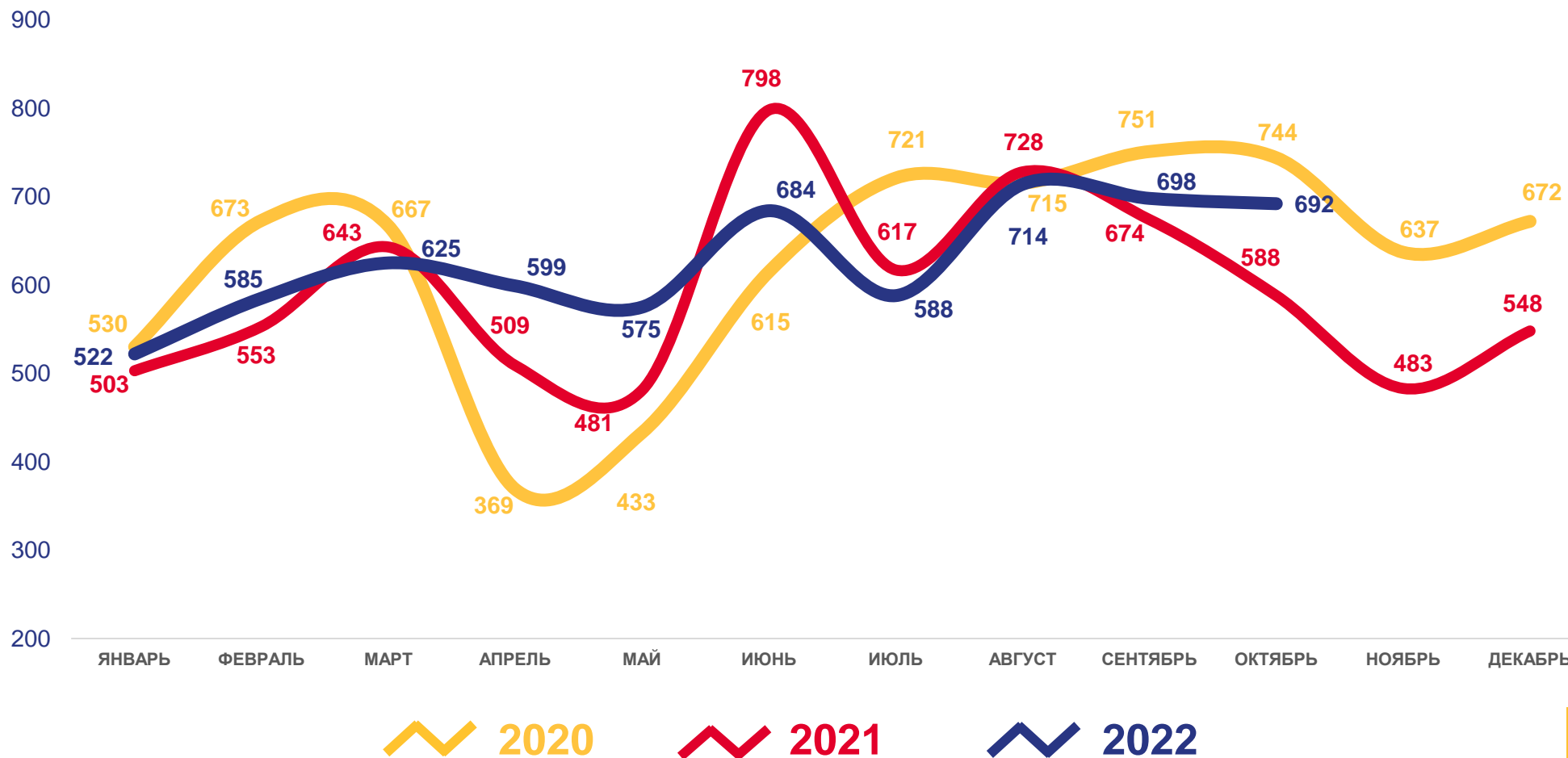
2022 ГОД

Январь-октябрь

**6282**  
ЧЕЛОВЕКА

**550,1**

В РАСЧЕТЕ  
НА 10000 ЧЕЛОВЕК





# ВЫБЫВШИЕ МИГРАНТЫ ПО ВИДАМ И СРОКАМ РЕГИСТРАЦИИ



в пределах России

## 2022 ГОД

январь-октябрь 2022 года






По видам регистрации  
(в % к общему числу выбывших)



-  Снято с регистрационного учета по прежнему месту жительства
-  Выбыло к прежнему месту жительства из территории временного пребывания по окончании срока
-  Выбыло из места жительства к месту пребывания

По срокам регистрации  
(в % к числу выбывших из места жительства к месту пребывания)



-  От 9 месяцев до 1 года
-  1 год
-  2 года
-  3 года
-  4 года
-  5 лет и более






# МИГРАЦИОННЫЙ ОБМЕН МАГАДАНСКОЙ ОБЛАСТИ СО СТРАНАМИ СНГ

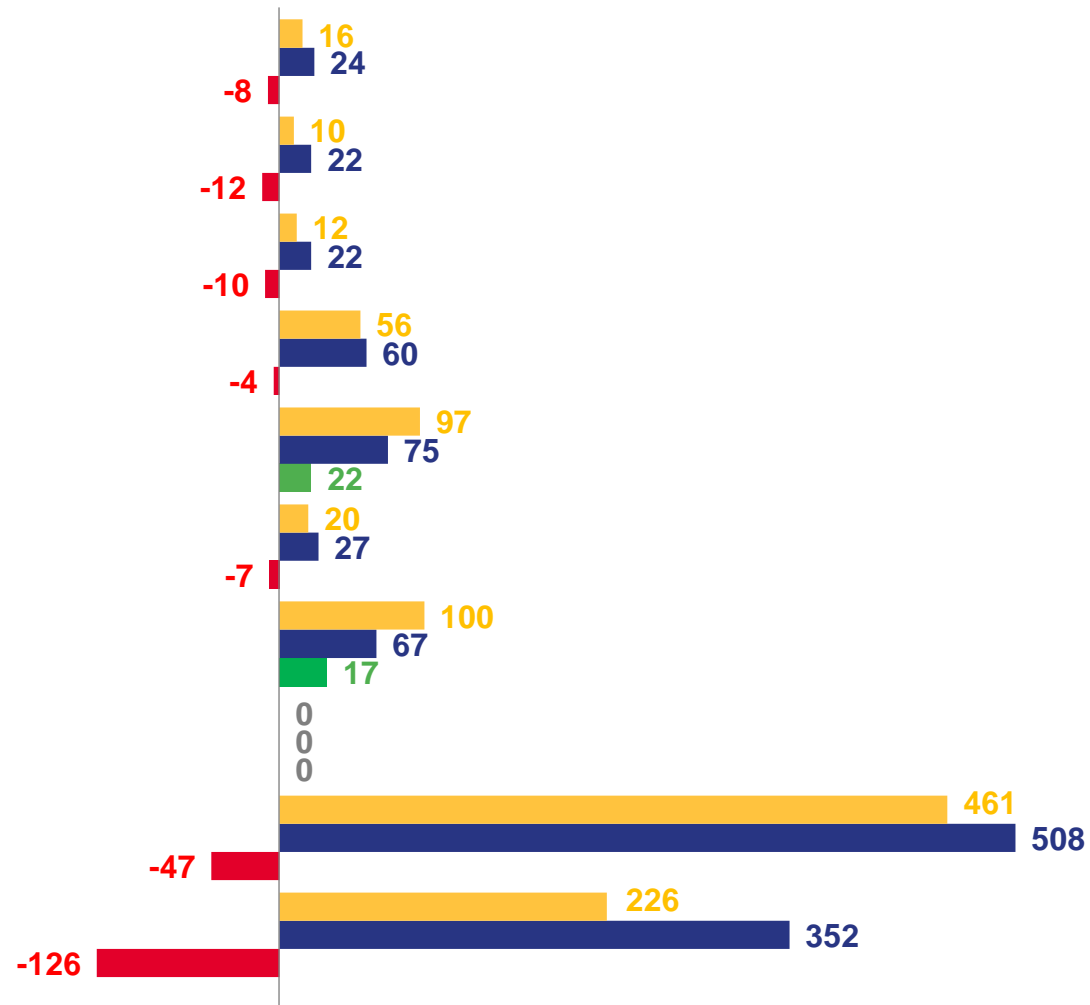
ЧЕЛОВЕК

**2022 ГОД**

январь-октябрь 2022 года

- Прибывшие
- Выбывшие
- Миграционный прирост
- Миграционная убыль

-  **Азербайджан**
-  **Армения**
-  **Беларусь**
-  **Казахстан**
-  **Киргизия**
-  **Республика Молдова**
-  **Таджикистан**
-  **Туркмения**
-  **Узбекистан**
-  **Украина**





# МИГРАЦИОННЫЙ ОБМЕН МАГАДАНСКОЙ ОБЛАСТИ С ДРУГИМИ ЗАРУБЕЖНЫМИ СТРАНАМИ

ЧЕЛОВЕК


**2022 ГОД**

январь-октябрь 2022 года


- Прибывшие
- Выбывшие
- Миграционный прирост
- Миграционная убыль



Латвия




Грузия



Германия



Китай



Прочие



# ОБЩИЕ ИТОГИ МИГРАЦИИ ПО МУНИЦИПАЛЬНЫМ ОБРАЗОВАНИЯМ

ЧЕЛОВЕК **2022 ГОД**

январь-октябрь 2022 года



## ПРИБЫВШИЕ



## ВЫБЫВШИЕ



## МИГРАЦИОННЫЙ ПРИРОСТ

